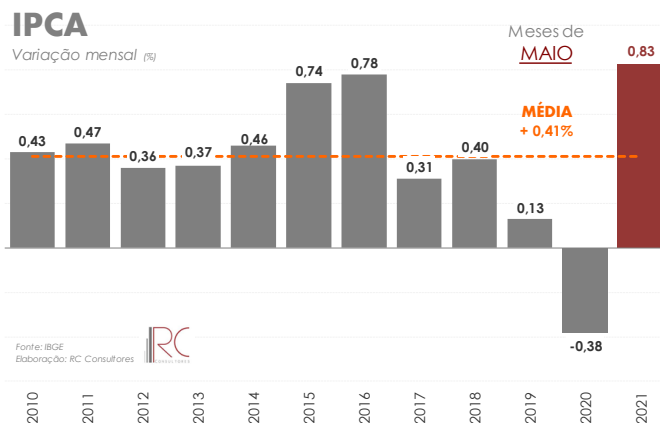
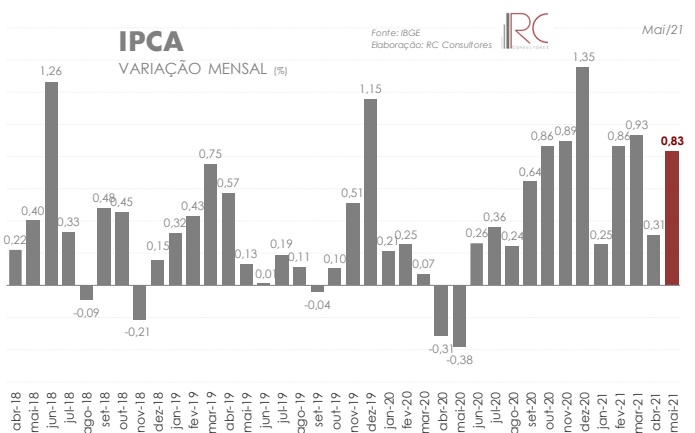


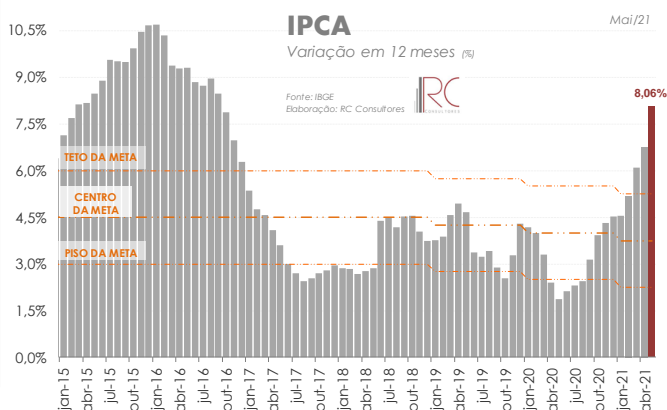
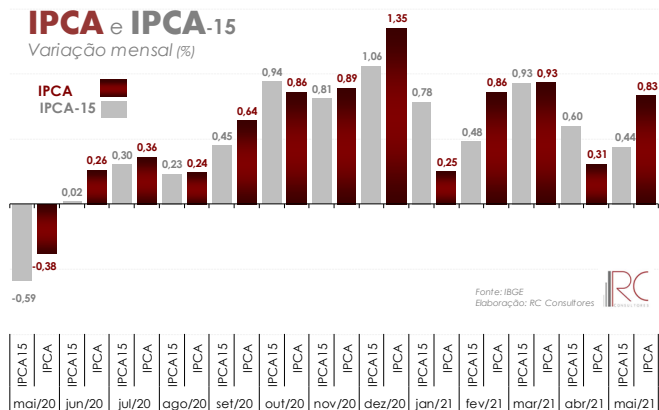
ANÁLISE GERAL - 09 / 06 / 2021

No mês de maio/21, o IPCA registrou inflação de 0,83%, resultado acima das expectativas médias do mercado (+0,71%). O grupo Habitação foi o grande responsável pela alta, com avanço no mês de 1,78%. Com este resultado, a inflação acumula em 12 meses alta de 8,06%, ficando muito acima do teto da meta de inflação estabelecida pelo Banco Central, cuja meta é de 3,75% em 2021, com margem de 1,5 ponto percentual para cima (+5,25%) ou para baixo (2,25%). O desequilíbrio dos preços no atacado segue pressionando a inflação aos consumidores. A valorização do Real e o menor poder de consumo das famílias brasileiras deverá conter uma elevação ainda mais acentuada no 2º semestre. A RC espera que o IPCA encerre 2021 com alta de 5,9%.

A variação do IPCA em mai/21 foi de +0,83%, acima das expectativas médias de mercado. Em maio do ano passado, o IPCA apresentou deflação de 0,38%. A média para o mês é de +0,41%.

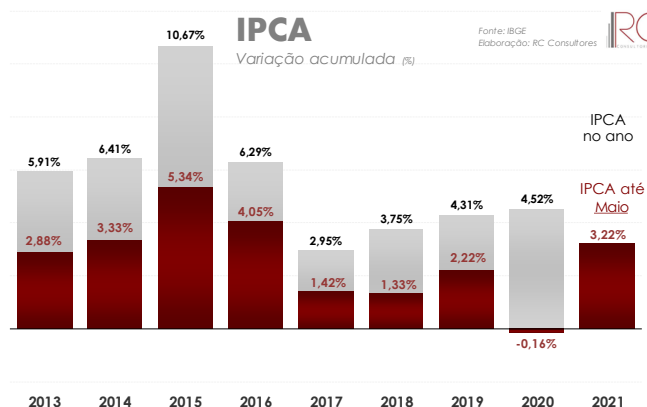
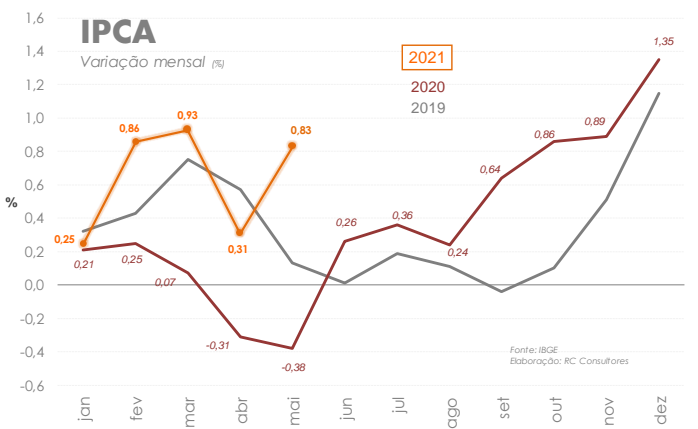


Em relação ao IPCA-15 do mesmo mês (mai.21), que registrou alta de 0,44%, o índice sofreu aceleração. Na série em 12 meses, o IPCA mostrou aceleração para 8,06%. O centro da meta de inflação fixado pelo Banco Central para 2021 é de 3,75%.



Comparação ANUAL

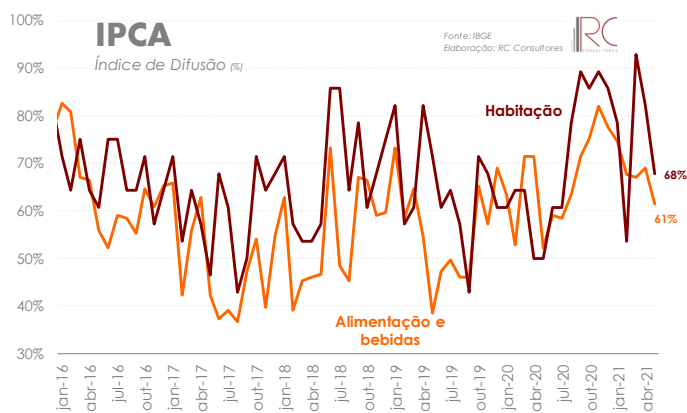
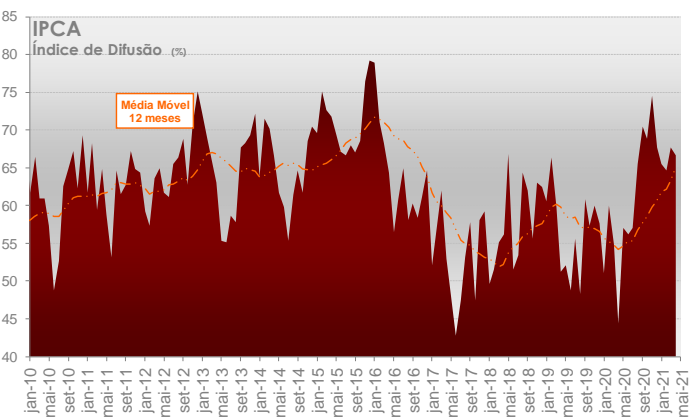
A variação de +0,83% em mai.21 ficou acima da registrada no mesmo mês de 2020, quando apresentou variação de -0,38%, assim como da registrada em mai.19 (+0,13%).



DIFUSÃO

Quanto maior o índice de difusão, mais forte é o processo inflacionário em curso, uma vez que ele se encontra disseminado em diversos itens da cesta.

Em mai.21, o índice de difusão atingiu 66,6%, ante 67,7% no mês anterior. A média dos últimos 12 meses é de 65,1%. O grupo Alimentação & Bebidas, que possui a maior quantidade de itens, mostrou aumento nos preços em 61% dos itens. No grupo Habitação, 68% dos itens tiveram alta.



CONTRIBUIÇÃO . GRUPOS

Contribuíram para uma inflação **MAIOR**:

- o Habitação apresentou elevação de 1,78% e, com isso, contribuição de +0,27 ponto percentual para o índice geral.
- o Já o grupo Transportes apresentou elevação de 1,15% e, com isso, contribuição de +0,24 ponto percentual para o índice geral.

Contribuíram para uma inflação **MENOR**:

- o O grupo Educação apresentou alta de apenas 0,06% e, com isso, contribuição nula para o índice geral.

	mai/21			abr/21	mar/21
	Var %	Peso	Contrib. p.p.	Var. %	Var. %
ÍNDICE GERAL	0,83	100	0,83	0,31	0,93
Alimentação e bebidas	0,44	21,0	0,09	0,40	0,13
Habitação	1,78	15,4	0,27	0,22	0,81
Artigos de residência	1,25	3,8	0,05	0,57	0,69
Vestuário	0,92	4,3	0,04	0,47	0,29
Transportes	1,15	20,7	0,24	-0,08	3,81
Saúde e cuidados pessoais	0,76	13,1	0,10	1,19	-0,02
Despesas pessoais	0,21	10,2	0,02	0,01	0,04
Educação	0,06	5,9	0,00	0,04	-0,52
Comunicação	0,21	5,5	0,01	0,08	-0,07

DESTAQUES – Maiores Altas e Baixas

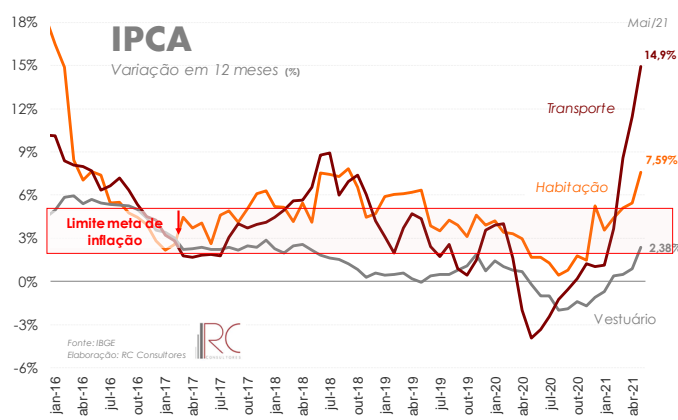
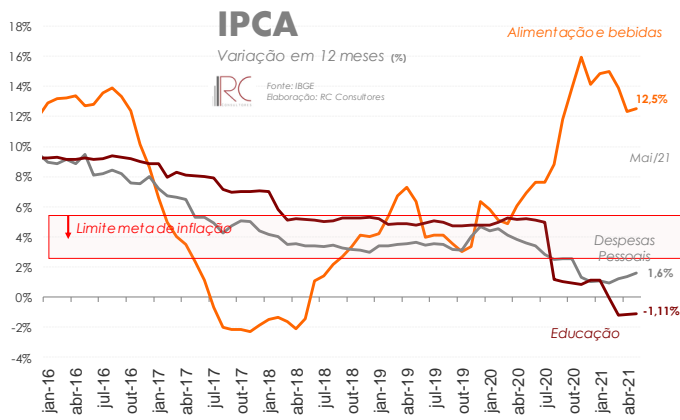
Principais Contribuições Positivas	Impacto (p.p.)
Energia elétrica residencial	0,228
Gasolina	0,167
Etanol	0,097
Lanche	0,036
Automóvel novo	0,034
Taxa de água e esgoto	0,028
Produto para pele	0,028
Plano de saúde	0,027
Refeição	0,023
Conserto de automóvel	0,020
Soma	0,689

Principais Contribuições Negativas	Impacto (p.p.)
Passagem aérea	-0,123
Seguro voluntário de veículo	-0,022
Banana - prata	-0,016
Manga	-0,014
Mamão	-0,013
Pacote turístico	-0,012
Maçã	-0,011
Cebola	-0,011
Banana - d'água	-0,010
Arroz	-0,009
Soma	-0,242

ACUMULADO . 12 MESES

DIVISÃO IBGE. O IBGE divide o IPCA em 9 grupos distintos

O grupo Alimentação & Bebidas acelerou no último mês, permanecendo em patamar elevado em 12 meses (+12,5%). O grupo Educação teve desaceleração para -1,11%. Transporte registrou forte alta em relação ao mês anterior, atingindo inflação de 14,9%. Habitação subiu para 7,59%. O grupo Vestuário segue em aceleração (+2,38%).

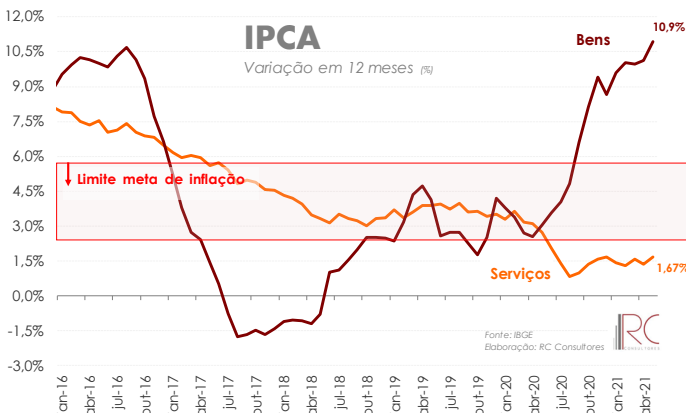
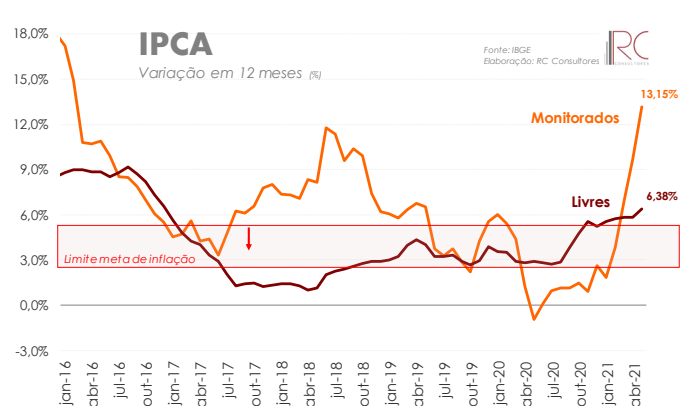


ACUMULADO . 12 MESES

DIVISÃO BANCO CENTRAL. O BC divide o IPCA em preços Monitorados e Livres.
Os preços Livres são divididos em Bens e Serviços

Os preços Monitorados tiveram forte aumento da inflação acumulada em 12 meses, para o patamar de 13,15%. Os preços Livres também apresentaram aceleração, acumulando alta de 6,38% em 12 meses.

Dentre os preços Livres, os Bens tiveram aceleração, com alta de 10,9% em 12 meses, assim como os Serviços, que registraram aceleração para o patamar de 1,67%. Movimento divergente entre os dois grupos nos últimos meses.



MARCEL CAPAROZ

marcel@rcconsultores.com.br



TELEFONE

(11) 3053-0003



ENDEREÇO

*Rua James Joule, 92, 10º andar
Brooklin Novo, 04576-080
São Paulo - SP*

A RC Consultores elaborou este informativo com dados disponíveis até 09 / 06 / 2021. Apesar de cuidar da exatidão desses dados, a RC Consultores não se responsabiliza pela total precisão das informações que poderão, eventualmente, estar incompletas e / ou resumidas. A RC Consultores também não se responsabiliza por qualquer operação que venha a ser feita considerando os prognósticos sobre o comportamento dos ativos / indicadores aqui mencionados.